

Uso del sitio

1.495 Visitas

47,56% Porcentaje de rebote

4.200 Páginas vistas

00:01:36 Promedio de tiempo en el sitio

2,81 Páginas/visita

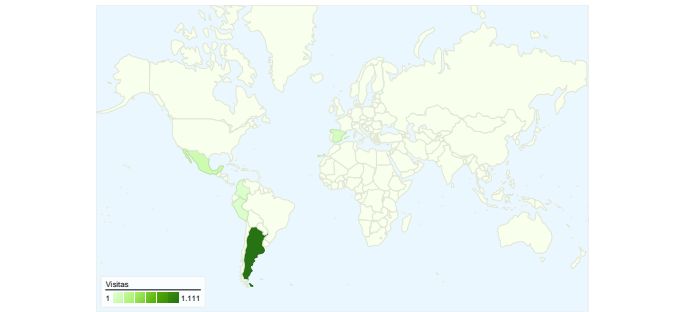
88,63% Porcentaje de visitas nuevas

Visión general de usuarios

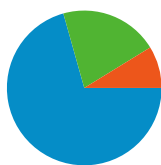


Usuarios del sitio web
1.357

Gráfico de visitas por ubicación



Visión general de las fuentes de tráfico



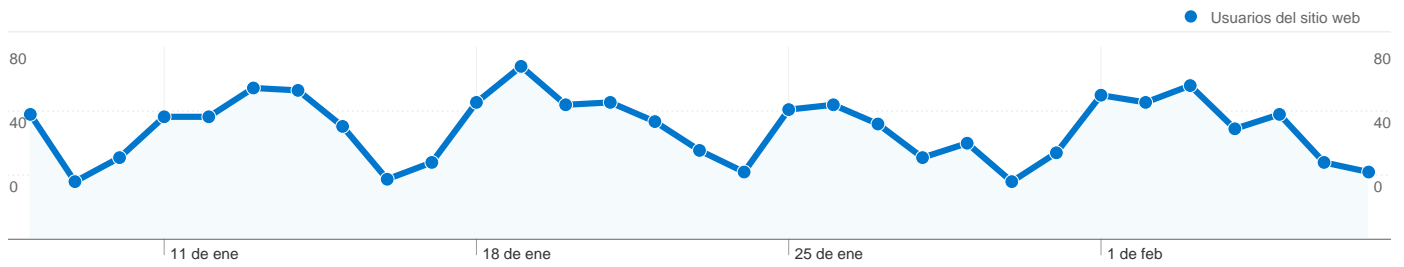
- **Motores de búsqueda**
1.056,00 (70,64%)
- **Sitios web de referencia**
308,00 (20,60%)
- **Tráfico directo**
131,00 (8,76%)

Visión general del contenido

Páginas	Páginas vistas	Porcentaje de páginas vistas
/	1.180	28,10%
/index.htm	378	9,00%
/gastronomia.htm	309	7,36%
/jhonson.htm	303	7,21%
/construccion.htm	284	6,76%

Visión general de usuarios

En comparación con: Sitio



1.357 usuarios han visitado este sitio.

1.495 Visitas

1.357 Usuario único absoluto

4.200 Páginas vistas

2,81 Promedio de páginas vistas

00:01:36 Tiempo en el sitio

47,56% Porcentaje de rebote

88,63% Nuevas visitas

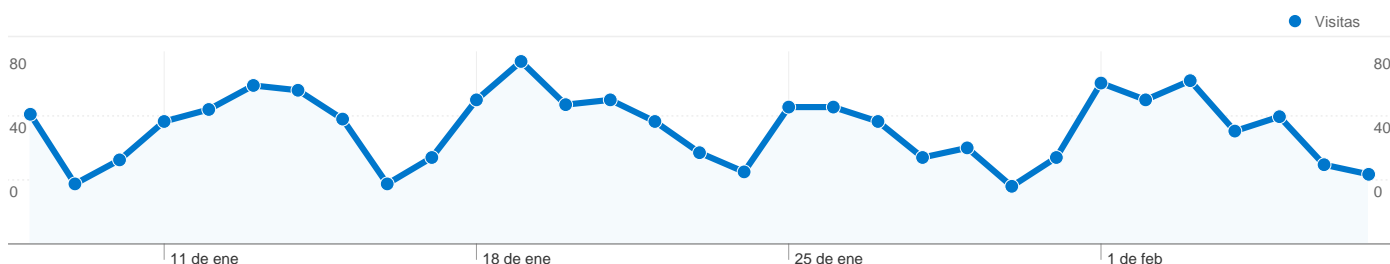
Perfil técnico

Navegador	Visitas	Porcentaje de visitas	Velocidad de conexión	Visitas	Porcentaje de visitas
Internet Explorer	1.074	71,84%	Unknown	958	64,08%
Firefox	316	21,14%	DSL	259	17,32%
Chrome	74	4,95%	Cable	208	13,91%
Safari	15	1,00%	T1	41	2,74%
Opera	11	0,74%	Dialup	29	1,94%

Visión general de las fuentes de tráfico

08/01/2010 - 07/02/2010

En comparación con: Sitio

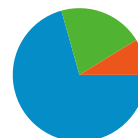


Todas las fuentes de tráfico han enviado un total de 1.495 visitas.

8,76% Tráfico directo

20,60% Sitios web de referencia

70,64% Motores de búsqueda



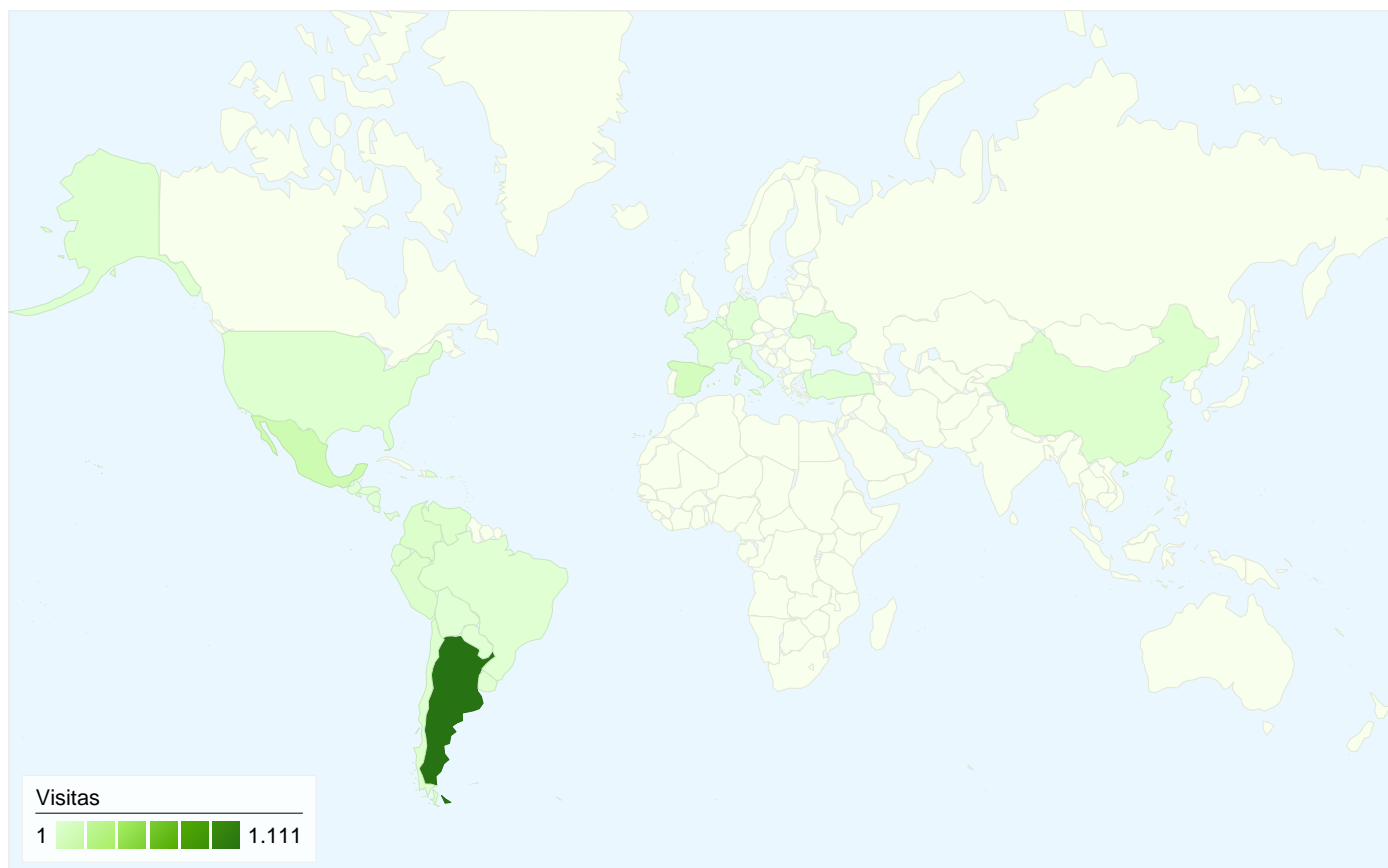
- Motores de búsqueda
1.056,00 (70,64%)
- Sitios web de referencia
308,00 (20,60%)
- Tráfico directo
131,00 (8,76%)

Fuentes de tráfico principales

Fuentes	Visitas	Porcentaje de visitas	Palabras clave	Visitas	Porcentaje de visitas
google (organic)	485	32,44%	(not set)	410	38,83%
google (cpc)	410	27,42%	mi pileta acero inoxidable	35	3,31%
(direct) ((none))	131	8,76%	industrial ks	22	2,08%
barandasdeaceroinoxidable.n	111	7,42%	tamices	19	1,80%
yahoo (organic)	71	4,75%	acero inoxidable	17	1,61%

Gráfico de visitas por ubicación

En comparación con: Sitio



1.495 visitas provinieron de 31 países/territorios.

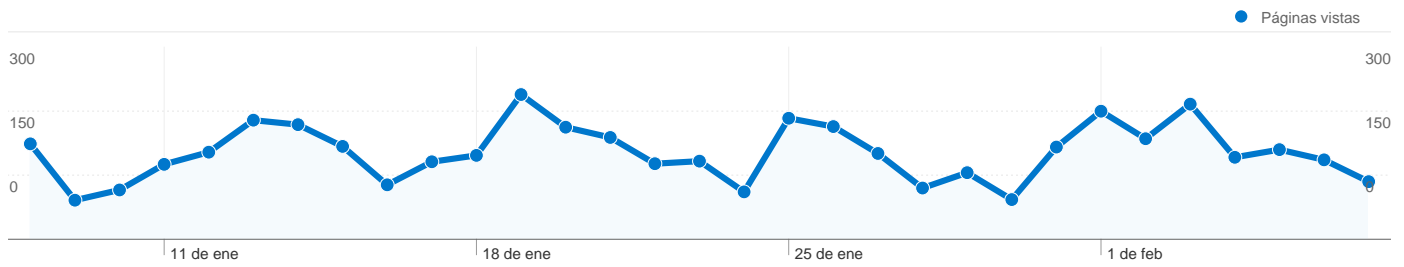
Uso del sitio

País/territorio	Visitas	Páginas/visita	Promedio de tiempo en el sitio	Porcentaje de visitas nuevas	Porcentaje de rebote
Argentina	1.111	3,07	00:01:50	87,85%	41,49%
Mexico	114	2,47	00:01:28	97,37%	53,51%
Spain	71	1,79	00:00:25	97,18%	64,79%
Colombia	31	1,97	00:00:26	100,00%	67,74%
Peru	27	1,22	00:00:03	100,00%	92,59%
China	26	1,58	00:00:46	34,62%	73,08%
Venezuela	21	1,52	00:00:19	95,24%	85,71%
Chile	21	3,00	00:01:33	90,48%	52,38%
United States	18	2,00	00:00:17	83,33%	72,22%
Uruguay	10	2,60	00:01:25	90,00%	50,00%

1 - 10 de 31

Visión general del contenido

En comparación con: Sitio



Las páginas de este sitio se han visitado un total de 4.200 veces.

4.200 Páginas vistas

3.183 Visitas únicas

47,56% Porcentaje de rebote

Contenido principal

Páginas	Páginas vistas	Porcentaje de páginas vistas
/	1.180	28,10%
/index.htm	378	9,00%
/gastronomia.htm	309	7,36%
/jhonson.htm	303	7,21%
/construccion.htm	284	6,76%